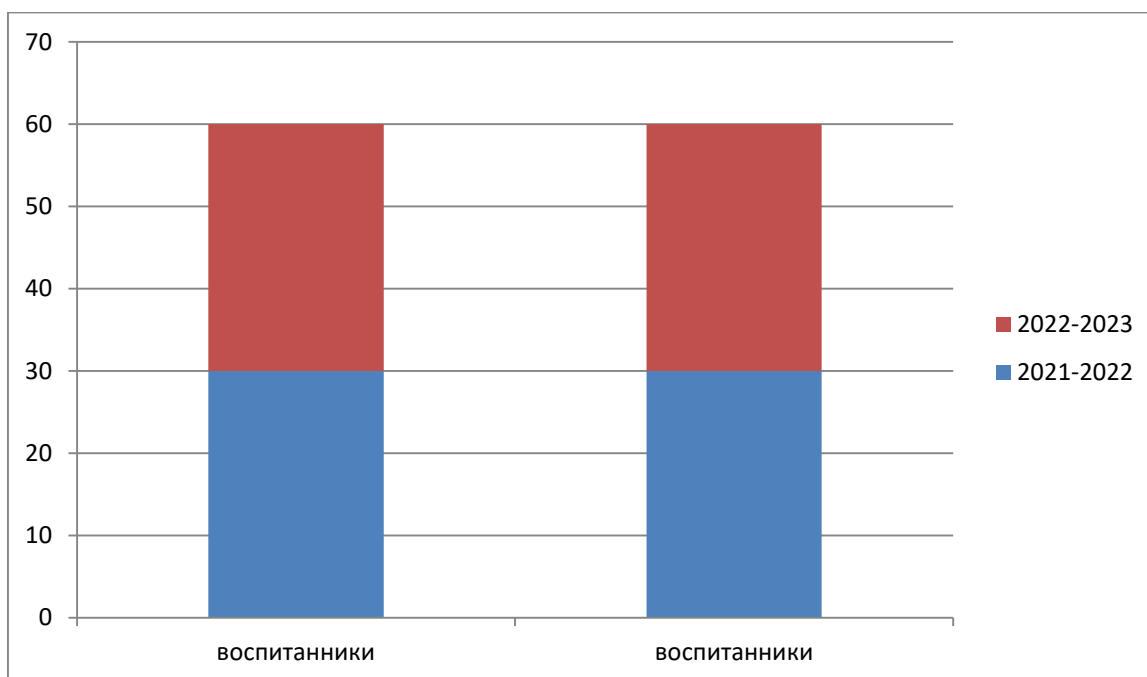


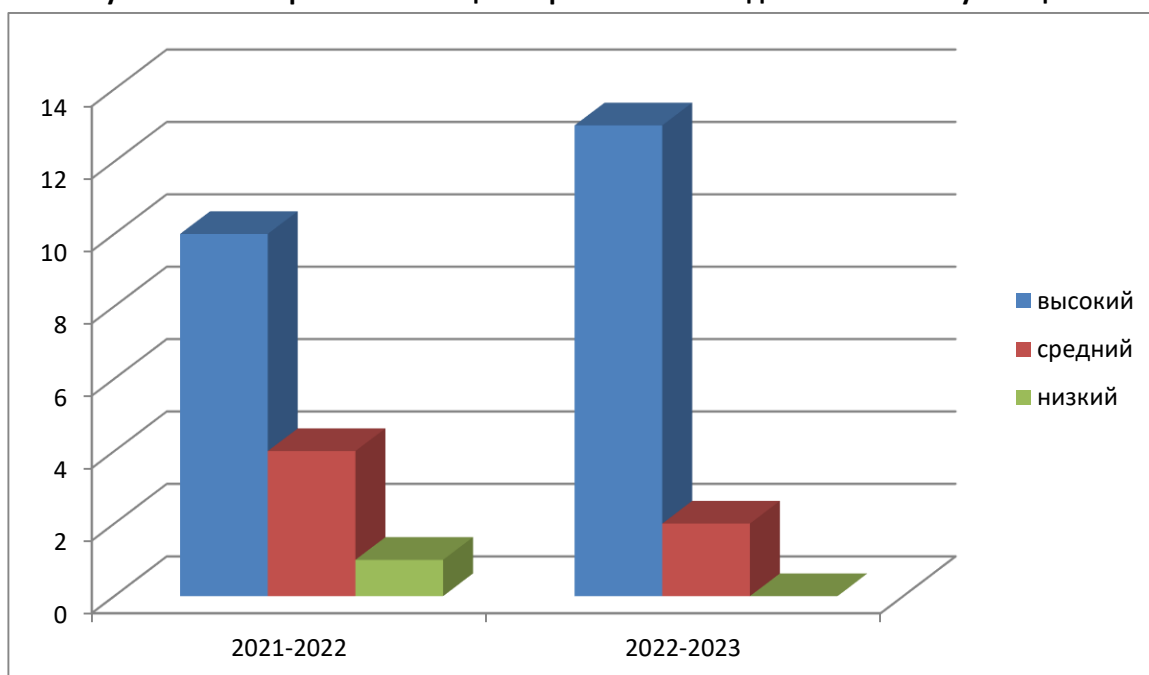
### Мониторинг изменения количества обучающихся по программе «В мире 3D моделирования»

Учебный год	Количество групп	Количество обучающихся на начало периода	Количество обучающихся на конец периода	Сохранность контингента
2021-2022	2	30	30	100%
2022-2023	2	30	30	100%



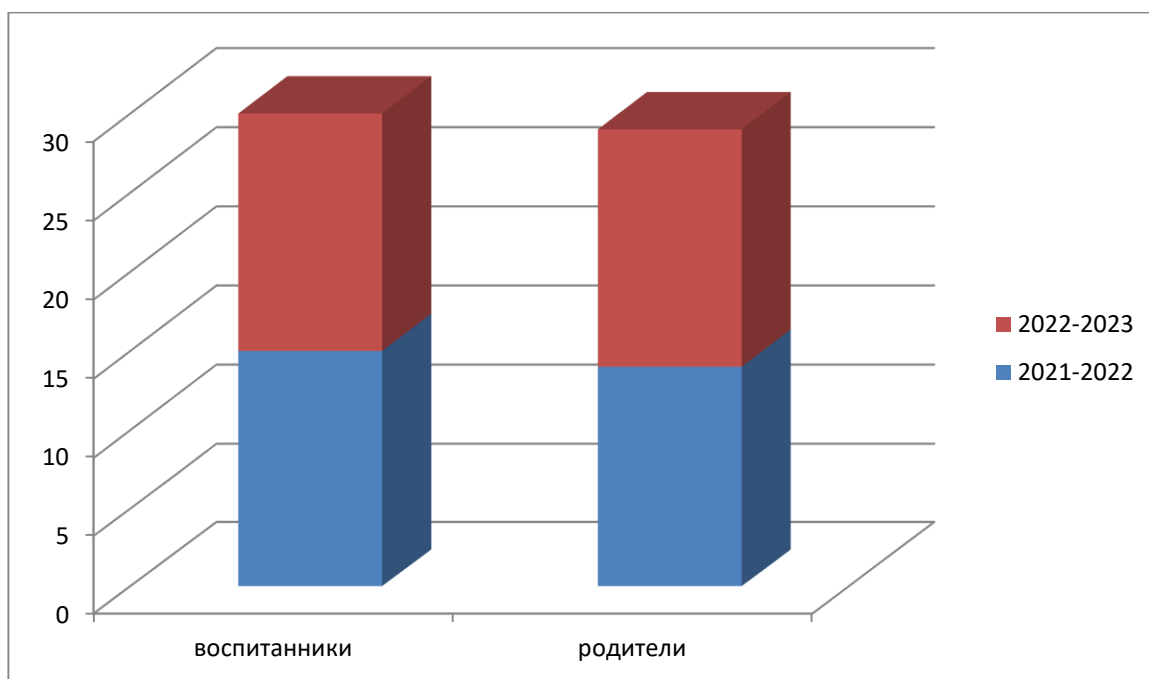
Вывод: сохранность контингента обусловлена ростом заинтересованности воспитанников к содержанию программы «В мире 3д моделирования», инновационном у гаджету.

### Результат мониторинга мотивации образовательной деятельности обучающихся.



Вывод: по результатам проведенного мониторинга мотивации обучающихся, в период с 2021-2022 учебного года по 2022-2023 учебный год выявлена положительная динамика.

**Степень удовлетворенности обучающихся и родителей занятиями  
по программе «В мире 3D моделирования»**



Вывод: по результатам проведенного опроса за период обучения с 2021-2022 учебного года и 2022-2023 учебного года выявлена стабильно высокая степень удовлетворенности занятиями детьми, а также высокая степень удовлетворенности родителей результатами реализации дополнительной общеобразовательной общеразвивающей программы «В мире 3D моделирования».